MODULAIRE ZWEMBADEN
HOUTEN ZWEMBADEN

gardival®

Creëer ruimte voor je vrije tijd

—

Gardival maakt hedendaagse tuinproducten waarbij kwaliteit en duurzaamheid primeren. Van modulaire en houten zwembaden tot overkappingen, technische opbergruimtes en bijhorende tuindecoratie. Met een gevarieerd aanbod in maten en stijlen bezorgen we je graag een resultaat dat perfect aansluit bij jouw wensen. Gardival biedt voor elke smaak een mooi assortiment aan en inspireert je graag met het authentieke karakter van zijn producten.

Wij werken met professionele verdelers om jouw project tot in de puntjes af te werken en zo de ideale ruimte te creëren voor je vrije tijd. Bij hen kan je terecht om meer te weten over mogelijkheden en prijzen. Zij staan je graag bij met alle info en advies.

gardival.

MODULAIRE ZWEMBADEN 10

HOUTEN ZWEMBADEN 20

PRAKTISCHE INFO 40

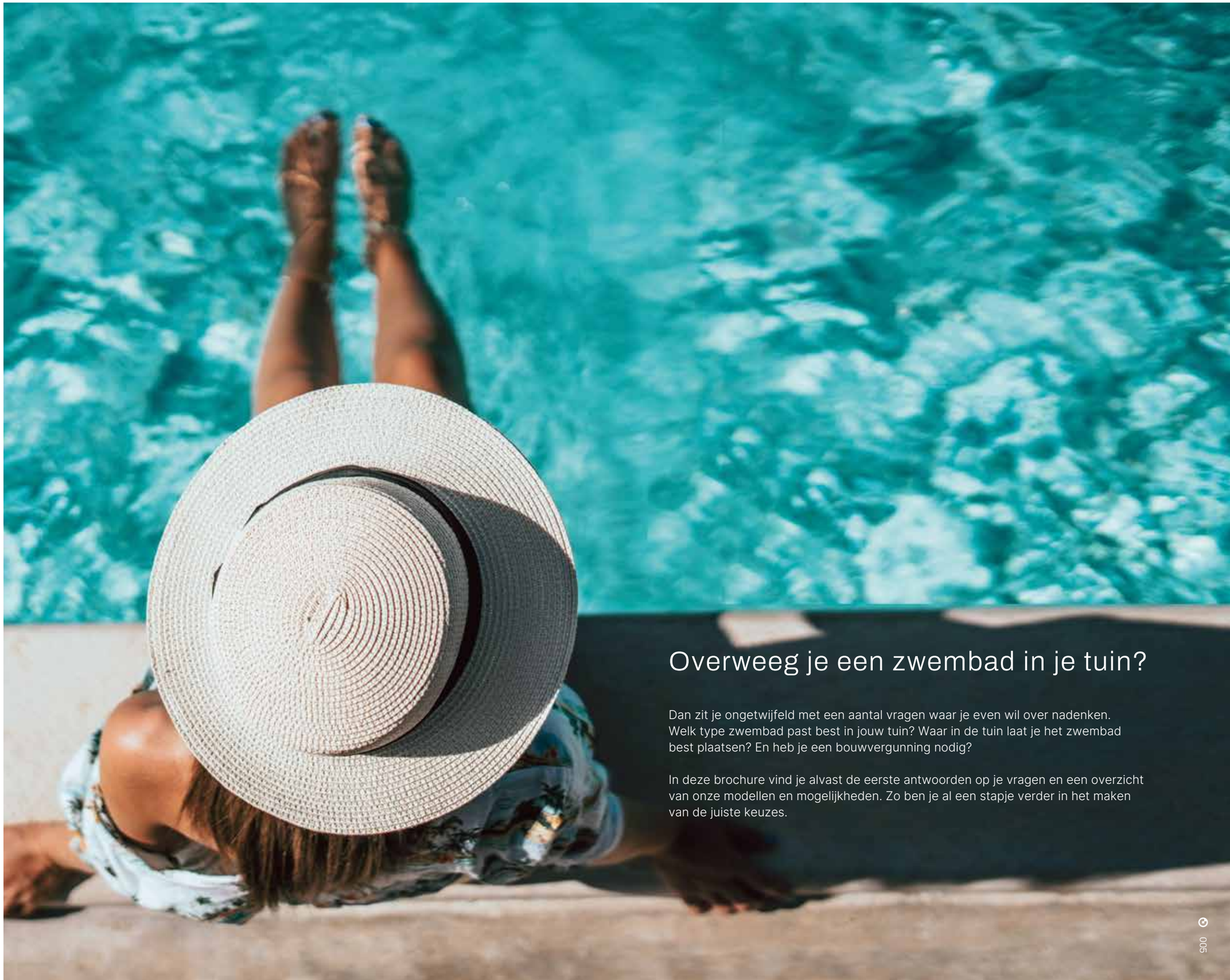

Overweeg je een zwembad in je tuin?

Dan zit je ongetwijfeld met een aantal vragen waar je even wil over nadenken. Welk type zwembad past best in jouw tuin? Waar in de tuin laat je het zwembad best plaatsen? En heb je een bouwvergunning nodig?

In deze brochure vind je alvast de eerste antwoorden op je vragen en een overzicht van onze modellen en mogelijkheden. Zo ben je al een stapje verder in het maken van de juiste keuzes.

GENIET VAN ONZE EXPERTISE

Gardival ontwerpt en produceert al 3 generaties lang een tijdloos assortiment aan tuinproducten: zwembaden, overkappingen, tuinconstructies en tuindecoratie,... Alles om jouw ideale ruimte te creëren waar jij je vrije tijd het liefst spendeert.

BELGISCHE KWALITEIT & VAKMANSCHAP

Wij staan garant voor kwaliteit en vakmanschap van eigen bodem. Van concept tot afgewerkt eindproduct: elk product wordt op onze eigen productiesite in Hooglede ontwikkeld, uitgetekend en vervaardigd, telkens met alle aandacht voor design én functionaliteit.

We kiezen steevast voor de meest duurzame materialen om de beste kwaliteit te garanderen.

PRODUCTIE

Wij hebben een optimale harmonie tussen ambacht en industrialisatie bereikt. We beschikken over een uitgebreid machinepark om alle bewerkingen en elk project nauwkeurig en tot in detail uit te werken. In onze ateliers zorgen onze gespecialiseerde teams voor een kwalitatieve afwerking en perfect eindresultaat.

UNIEK DESIGN

Onze jarenlange ervaring in de houtsector laat ons toe creatief te zijn en unieke zwembadconcepten met een Belgisch design te ontwikkelen.

Met expertise, vakmanschap en liefde voor detail creëren we graag voor jou een plaats waar je kan genieten van het buitenzijn, een plaats waar je ruimte hebt om te ontspannen... Kortom, we creëren graag ruimte voor je vrije tijd.

PROFESSIONEEL GEPLAATST

OP ZOEK NAAR UITGEBREID ADVIES?

Gardival werkt samen met een netwerk van erkende zwembadprofessionals. Zo kan je rekenen op een perfecte plaatsing en afwerking, onderhoudsadvies en een uitstekende dienst na verkoop.

GENIET VAN ADVIES OP MAAT!

Ga gerust eens langs bij een verdeler om onze zwembaden te leren kennen. Laat je bijstaan met tips en vakkundig advies en ontvang vrijblijvend een offerte op maat. Je vindt gemakkelijk een verdeler in je buurt via gardival.be

Vind een verdeler in je buurt via www.gardival.be

WELK TYPE ZWEMBAD PAST BIJ JOU?

Hoe weet je welk type zwembad best bij jou past? Daarvoor dien je over een aantal zaken te beslissen. We helpen je op weg:

Functionaliteit

Denk eerst na over de functie. Waarvoor moet jouw zwembad dienen? Wil je een familiezwembad voor veel spel en ontspanning? Zal je vaak met meerdere personen van je zwembad genieten? Ga dan voor de grotere modellen. Zoek je een rustige verfrissing na een lange werkdag voor jou en je partner? Dan heb je vast al voldoende met een compacter model.

Vaste maat of maatwerk

Wil je graag de afmeting van je bad tot op de halve meter kunnen bepalen in functie van de oppervlakte van je tuin of passen de vaste maten perfect binnen jouw tuinplaatje?

Esthetiek

Sta ook even stil bij de stijl van je tuin en jouw esthetische voorkeur. Hou je van een minimalistisch strak inbouwzwembad of wens je een zwembad met afwerking in hout om het warme natuurlijke aspect van je tuin te accentueren.

Onze jarenlange ervaring in de sector en onze eigen uitgebreide productiesite geeft ons het voordeel om creatief te zijn en twee unieke zwembadconcepten met een Belgisch design te ontwikkelen: onze modulaire zwembaden en onze houten zwembaden. We sommen hier graag even de specifieke eigenschappen op.

Modulaire zwembaden

De modulaire inbouwzwembaden van Gardival bestaan uit een corrosiebestendige stalen structuur en worden bekleed met modulaire pvc-wanden. Omdat de wanden opgebouwd worden met delen van een halve meter, kan je volledig zelf de afmetingen van je zwembad bepalen. Dankzij het modulair systeem is het zwembad zeer vlot geplaatst worden. Instant waterpret.

Houten zwembaden

Onze houten zwembaden zijn inbouw- en opbouwzwembaden die getuigen van een sterk staaltje vakmanschap. Elk bad wordt tot in de details afgewerkt met een unieke zwaluwstaartverbinding. Het hout geeft deze zwembaden en je tuin een prachtige warme uitstraling.

MODULAIRE ZWEMBADEN

√ minimalistisch inbouwzwembad
√ afmetingen zelf te bepalen tot 0.5 m
√ zeer betaalbaar
√ vlotte en eenvoudige installatie
√ uniek bouwconcept
√ duurzame materialen

HOUTEN ZWEMBADEN

√ authentieke warme uitstraling van hout
√ verschillende modellen in verschillende maten
√ inbouw en opbouw mogelijk
√ eenvoudige installatie
√ unieke zwaluwstaartverbinding getuigt van vakmanschap
√ duurzame materialen

MODULAIRE ZWEMBADEN

De Infiniteau is een innovatief zwembadconcept van Gardival. Dankzij het modulaire bouwsysteem kies je zelf de afmetingen van je zwembad, per veelvoud van een halve meter.

Bovendien zorgt het vlot bouwproces en de slimme transportoplossing er voor dat de Infiniteau aan een zeer betaalbare prijs aangeboden kan worden.

EINDELOOS GENIETEN? DAT IS INFINITEAU

Ben je op zoek naar een duurzaam inbouwzwembad in een strak design? Dan is de modulaire Infiniteau lijn van Gardival zeker iets voor jou: een zeer sterke constructie op maat van jouw tuin. Dankzij dit innovatief concept is een inbouwzwembad niet meer enkel weggelegd voor wie een zeer hoog budget heeft. Ontdek waar we het verschil maken.

Waarom kiezen voor een Infiniteau?

MINDER ONDERHOUD

Een Infiniteau heeft gladde wanden door de liner. Dankzij deze gladde wanden kunnen algen zich moeilijker aanhechten en zijn ze makkelijk te verwijderen met behulp van een borstel.

Hierdoor besteed je dus minder tijd en geld aan het onderhoud van je zwembad en heb je meer tijd om van je zwembad te genieten.

DUURZAME MATERIALEN

De structuur van dit zwembad wordt opgebouwd met stalen profielen die voorzien zijn van een corrosiebestendige Magnelis® coating. De structuur wordt bekleed met glasvezelversterkte pvc-wanden.

Deze pvc-wanden zijn voorzien van een honingraatprofiel voor een thermische isolatie (Isolatiewaarde R=0,249 m^2 K/W).

JIJ BEPAALT DE GROOTTE

Infiniteau wordt modulair opgebouwd met delen van een halve meter. Dit zorgt ervoor dat jij volledig zelf tot op de halve meter de afmeting van je zwembad bepaalt en hem zo perfect in je tuin doet passen! Je bent dus niet afhankelijk van voorgevormde modellen.

Wil je een groot familiezwembad voor veel spel en plezier? Of kies je een compact model voor een ontspannen verfrissing na een lange werkdag? De keuze is volledig aan jou.

VLOTTE INSTALLATIE

Dankzij dit modulair bouwsysteem is het zwembad zeer eenvoudig en vlot te plaatsen. Eens de betonplateau klaar, wordt je zwembad op 1 dag tijd geplaatst! Het bad is ook zelfdragend: het bad kan dus gevuld worden zonder dat er rondom tegelijkertijd moet aangedamd worden.

AFMETINGEN

Infiniteau kits
Maatwerk per 0.5 m

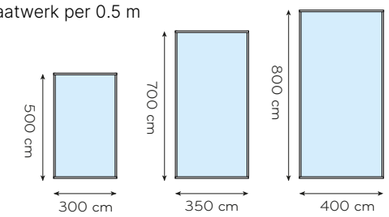

Diepte: 139 cm

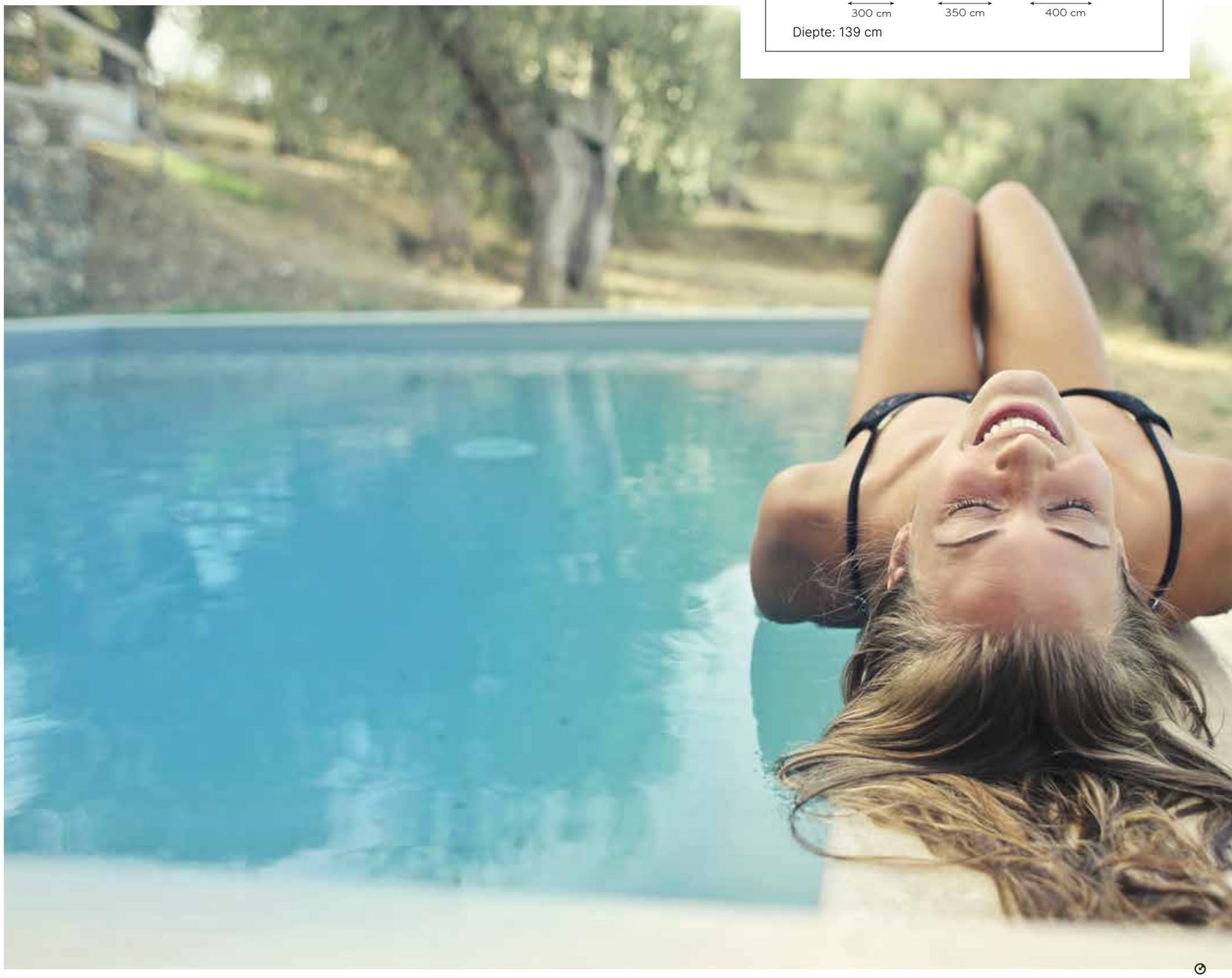

Eenvoudig transport

Dit type bad wordt ter plaatse opgebouwd. Er wordt dus niet met een voorgemaakte kuip gewerkt die met extra groot transport of een grote kraan in je tuin geleverd wordt. Dit maakt al een heus verschil in je totale kostenplaatje!

De wanden zijn voorzien van een honingraatprofiel voor thermische isolatie om warmteverlies tegen te gaan.



Uitstekend beschermd tegen roest

De stalen structuur wordt extra beschermd tegen corrosie met een innovatieve Magnelis® coating. Dankzij zijn unieke samenstelling biedt Magnelis® een ongekend niveau van corrosiebescherming, zelfs in de meest vijandige omgevingen zoals chloride-en ammoniakatmosferen.

Woon je in een rijwoning en wil je graag een zwembad in je tuin? Met dit systeem heb je alvast geen grote kraan nodig om je bad over je dak te tillen.

Kleur

De kleur van je liner heeft een grote invloed op de kleur van het water. Van lichtblauw, tot antraciet. Bekijk alle mogelijke kleuren op pag. 42.

HOUTEN ZWEMBADEN

Onze houten zwembaden zijn inbouw- en opbouw-zwembaden die getuigen van een sterk staaltje vakmanschap. Elk bad wordt tot in de details afgewerkt met een unieke zwaluwstaartverbinding. Het hout geeft deze zwembaden een prachtige warme uitstraling en vormen een natuurlijk geheel met je tuin.

EEN UNIEK ZWEMBADCONCEPT

Waarom kiezen voor een houten zwembad?

We maken deze zwembaden volledig op eigen bodem en kunnen daardoor Belgische kwaliteit en vakmanschap garanderen. We kiezen steevast voor duurzame materialen. Ons hout wordt zorgvuldig geselecteerd uit duurzaam beheerde bossen. Zo maken we het verschil.

UNIEKE AFWERKING

Hoe onderscheid je een Gardival bad van een ander merk? Door zijn vakmanschap in afwerking:

Hoekverbinding
Onze houten zwembaden hebben niet die typische uitstekende planken op de hoeken, maar worden opgebouwd met het unieke gebrevetteerde zwaluwstaart verbindingssysteem. Elke plank wordt specifiek verzaagd om perfect te passen in de volgende plank. Resultaat? Een mooi afgewerkte zijde zonder gevaarlijk uitstekende hoeken.

Binnenin is dit type verbindingssysteem uitgerust met een inox verstevigingshoek en een roestvrije inox draadstang. Zo kan je je zwembad extra bijregelen indien nodig en kan je het bovendien volledig demonteren, mocht je dit ooit wensen.

Zwembadboord
We gebruiken massieve extra verstevigde zwembadboorden zodat je er ook op kan staan of zitten. Elke zwembadboord in exotisch hardhout wordt handmatig gecontroleerd en op punt gezet door onze ervaren vakmannen. De randen zijn uit lange lengtes gemaakt om vervorming tegen te gaan en elke boord wordt in een mooi profiel geschaafd voor een esthetische afwerking.

BEVESTIGINGEN

Alle bevestigingsijzers worden verborgen door afgewerkte laterale steunplanken. Ook deze worden in een mooi profiel geschaafd voor een perfect afgewerkt eindresultaat.

DUURZAME MATERIALEN

Een houten zwembad wordt opgebouwd met geïmpregneerd Noords grenenhout. Wij impregneren het hout in eigen beheer om de beste kwaliteit te kunnen garanderen. Het verduurzamingsproduct wordt samen met het hout onder druk gebracht in een cilindervormige ketel totdat het hout volledig verzadigd is. Zo is het hout goed beschermd tegen schimmels, verrotting en insecten.

Voor de zwembadrand kan je kiezen voor behandeld Noords hout of voor warm tropisch hardhout voor een meer luxueuze uitstraling.

Alle bevestigingsmaterialen bestaan uit inox om roest te vermijden. Alle metalen onderdelen zijn gegalvaniseerd.

HET ZIT ‘EM IN DE DETAILS.

Bij Gardival kies je voor een tot in de puntjes afgewerkt product. Alle metalen profielen worden mooi weggewerkt met hout voor een perfect afgewerkt eindresultaat.

Elk bad wordt voorzien van alle nodige zwembadtoebehoren, een inox ladder en een houten buitentrap.

Je krijgt standaard een onderhoudskit mee (borstel, stofzuiger, thermometer, slang, telescopische stok, schepnet).

ONZE MODELLEN

Welke model en welke bouwmethode past best in jouw tuin?

MODELLEN

Onze houten zwembaden zijn verkrijgbaar in 4 modellen en bestaan in verschillende afmetingen. Zo bestaat er voor elke tuin een geschikt model.

quartoo **octoo** **oblong** **rectoo**

AFMETINGEN

De lengte varieert van 3 m tot 9,8 m en de breedte van 3 m tot 4,6 m, afhankelijk van het model.
De basisstructuur bestaat uit Noord-Europees grenen van 45 mm en is altijd autoclaaf behandeld. De randen zijn beschikbaar in behandeld grenen of tropisch hardhout.

Octoo - bovengronds

KEUZE IN BOUWMETHODE

Een houten zwembad kan op 3 manieren opgebouwd worden: bovengronds, half ingebouwd of volledig ingebouwd. Welke methode kies je nu best? Bekijk hier de specificaties van elke methode en beslis wat jou het best past.

Oblong - half ingebouwd

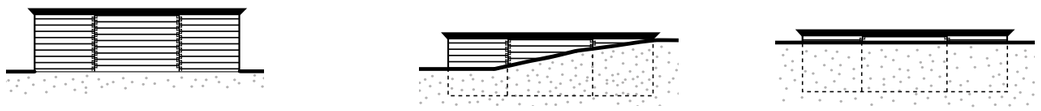

bovengronds **half ingebouwd** **ingebouwd**

Bovengronds
Wanneer je een zwembad volledig bovengronds laat plaatsen, kan je de kost van graafwerken uitsparen.

Met een volledig bovengronds bad creëer je een handige zitrand en laat je de authentieke warme uitstraling van het hout tot zijn recht komen.

Kleine kindjes in de buurt? Een volledige bovengrondse plaatsing met een hoge rand zorgt ervoor dat de kleinste kindjes en huisdieren minder makkelijk in het zwembad kunnen tuimelen. Let wel, laat kinderen sowieso nooit zonder toezicht aan het zwembad!

Half ingebouwd
Woon je in een heuvelachtige streek of bevind je tuin zich op een hellend vlak? Met een half ingebouwd bad kan je de hoogteverschillen makkelijk opvangen.

Ook met een half ingebouwd bad reduceer je de graafwerken en graafkosten.

Je geniet van een handige zitrand en creëert een authentieke warme uitstraling in je tuin.

Volledig ingebouwd
Hou je van een moderne strakke stijl met een warme toets? Laat dan je houten zwembad volledig inbouwen. Zo zit de structuur volledig weggewerkt en is enkel de houten zwembadboord zichtbaar.

Quartoo

Dit rechthoekig model is verkrijgbaar in verschillende maten.
Kies de maat die best past binnen jouw tuin en jouw budget.

AFMETINGEN

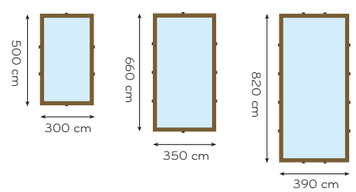

diepte: 133 cm	133 cm	146 cm

Op zoek naar een kleiner model voor je stadstuin? Bekijk de Quartoo City op p. 38

Afwerking

De zwembadboorden in exotisch hardhout of drukgeïmpregneerd grenen worden in een mooi gelijnd profiel geschaafd voor een esthetische afwerking. Tot in de puntjes vakkundig afgewerkt!



Octoo

De Octoo is een achthoekig zwembad, verkrijgbaar in 3 verschillende diameters.

AFMETINGEN

diepte: 120 cm	120 cm/133 cm	120 cm/133 cm

Handige zitrand

Wanneer je het zwembad half ingebouwd plaatst, creëer je een handige zitrand én geniet je van de warme authentieke uitstraling van het hout.

Oblong

De Oblong is een lang achthoekig zwembad, verkrijgbaar in 2 afmetingen en 3 hoogtes.

AFMETINGEN

diepte:
120 cm, 133 cm of 146 cm

diepte:
133 cm of 146 cm



Een zwembad in hout? Is dat wel een goed idee?

Ja zeker! Hout is een natuurlijk materiaal: robuust en duurzaam. En niet alleen ideaal voor een opbouw zwembad, maar ook voor een half of volledig ingegraven zwembad is hout een veilige keuze. Denk maar aan de vele houten steigers en pieren aan de kust. Wij werken met exotisch hardhout en drukgeïmregneerd hout zodat het zwembad bestand is tegen schimmels en verrotting, zowel bovengronds als ondergronds. Dankzij de autoclaaf behandeling voldoet het zwembad aan de strenge norm van ondergrondse plaatsing.



Rectoo

Op zoek naar een zwembad van formaat? Met de Rectoo kies je voor een op en top familiezwembad en maak je van jouw tuin meteen de favoriete plek van het hele gezin. Dit model is beschikbaar in 3,9 × 7,6 m.

AFMETINGEN

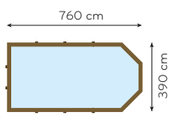

diepte: 133 cm

EEN KLEIN ZWEMBAD, GROOTS GENIETEN

Maak van je stadstuin een stijlvolle oase van rust

Denk je dat je tuin te klein is voor een zwembad? Helemaal niet! Een grote tuin is vandaag geen must meer voor de installatie van een zwembad.

Met een klein zwembad of 'plunge pool' tover je je tuin om in een stijlvolle oase van rust waar je kan genieten en ontsnappen aan het drukke (stads)leven.

WAAROM KIEZEN VOOR EEN KLEINER BAD?

De laatste jaren wordt er meer en meer voor een zwembad in een kleiner formaat gekozen. Waarom deze stijgende trend? Een kleiner bad integreert zich makkelijk in elke tuin en vereist geen grote verbouwingswerken.

Een plunge pool vraagt bovendien minder onderhoud en is economischer in gebruik. Je hebt minder water en onderhoudsproducten nodig en het is zuiniger te verwarmen.

ALLE VOORDELEN OP EEN RIJTJE:

- geen grote verbouwingswerken makkelijk te integreren in je tuin
- minder onderhoud
- economisch in gebruik (minder water, minder onderhoudsproducten)
- zuiniger te verwarmen

Onze oplossingen

QUARTOO CITY

Onze Quartoo City is speciaal ontworpen voor de stadstuin of de kleinere tuin en heeft de afmetingen van een plunge pool. Met een afmeting van 3,9 × 3 m en een hoogte van 1,2 m past dit bad in vrijwel elke tuin.

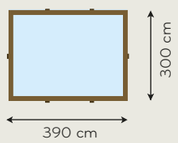

INFINITEAU

Heb je een kleinere tuin en wil je een strak, minimalistisch zwembad? Met een inbouw Infiniteau geef je je tuin meteen de gewenste stijlvolle uitstraling. Deze strakke lijnen zijn verkrijgbaar in een afmeting vanaf 1,5 × 2,5 m.

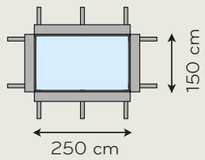

TIP OM RUIMTE TE BESPAREN

Kies in een bescheiden tuin voor een rechthoekig zwembad en laat hem in een hoek plaatsen. Zo bespaar je ruimte in de tuin en heb je nog twee zijdes waarin je in je rechthoekig zwembad kunt stappen.

PRAKTISCHE INFO

Hoe verloopt de plaatsing van een zwembad? Waar plaats je best je zwembad en heb je een bouwvergunning nodig? In dit hoofdstuk vind je een antwoord op de meest gestelde vragen. Bekijk alle praktische info over plaatsing, accessoires, bouwvergunningen, onderhoud en dergelijke meer.

DE DETAILS MAKEN DE SFEER

Kies de kleur van je water

Je zwembad is bijna klaar. Enkel nog even stil staan bij de laatste details die voor de puntjes op de i te zorgen en je bent helemaal klaar om straks 100% te genieten van je zwembad.

Wist je dat je zelfs de kleur van het water kan kiezen? Een grote massa water zal op zich natuurlijk altijd een blauwe schijn hebben, maar de kleur wordt ook voor een groot stuk beïnvloed door de kleur van de liner.

Wil je graag felblauw water zodat je zwembad de eyecatcher van je tuin wordt? Kies dan voor een felgekleurde liner (vb. bleu France) Hou je het liever wat genuanceerder, kies dan voor een liner met een zachtere kleur zoals wit of zandkleur. Tegenwoordig wordt er ook vaak gekozen voor een donkere liner (vb. antraciet), zodat de kleur van het water minder opvalt en meer opgaat in de natuurlijke omgeving. Je zwembad maakt deel uit van je tuin. Kies voor een kleur die jij mooi vindt en past bij de stijl van je huis en je tuin.

Ga voor de finishing touch met verlichting

Hoe creëer je sfeer in de tuin? Met de gepaste tuinverlichting. En voor je zwembad is dat niet anders. Een zwembad komt pas helemaal tot zijn recht wanneer je met de juiste verlichting werkt. Zo wordt je zwembad gegarandeerd de gezelligste plek in je tuin. Denk zeker even na welke plekjes in je tuin je ‘s avonds wil accentueren of vraag advies aan je tuinaanlegger. Bij Gardival kan je kiezen voor grote onderwater ledlampen van Ø 17 cm of kleine van Ø 10 cm, met een handige afstandsbediening.

WAAR PLAATS JE JE ZWEMBADTECHNIEKEN?

Een zwembad komt natuurlijk met een technische installatie om je water helder en proper te houden. En die technieken zitten beter mooi weggewerkt zodat je in alle rust te kunnen genieten van een mooi zicht. Bekijk de verschillende mogelijkheden.

Bekijk onze uitgebreide collectie buitenconstructies op www.gardival.be en ontdek al onze maatwerkmogelijkheden.

Kies je technisch lokaal...

Met een technisch lokaal of terraskast berg je makkelijk je technieken op. Er zijn technische kasten beschikbaar in verschillende afmetingen en houtsoorten. Zo kies je zelf of je een compacte kast wil of eerder een ruimer model verkiest waar je ook je onderhoudskit en andere zwembadtoebehoren in kwijt kan.

Bekijk onze uitgebreide collectie terraskasten op www.gardival.be of vraag naar info en advies bij een verdeler in je buurt.

...of ga voor compleet comfort met een poolhouse

Kies voor extra comfort en maak met een poolhouse je zwembadbeleving helemaal compleet. Zo heb je meteen een ruimte voor je zwembadtechnieken, een ruimte om te loungen of gezellig te tafelen met vrienden. Kom helemaal tot rust en ga voor het ultieme vakantiegevoel.

WELKE ZWEMBADAFDEKKING KIES JE?

Waarom een zwembad afdekking?

Een zwembadafdekking heeft tal van voordelen. Het zorgt voor veiligheid, reduceert warmteverlies en dus ook je energiekost en het is bovendien onderhoudsvriendelijk. De soort afdekking heeft natuurlijk invloed op de isolatiewaarde én op het esthetisch aspect. Lees hier wat best bij jou past.

WARMTE

Met een afdekzeil of rolluik wordt de temperatuur van je water beter behouden. Warmteverlies wordt voor een groot stuk tegengehouden waardoor je minder kosten spendeert aan het bijverwarmen van je zwembad. Kies je daarbovenop voor solar verwarming? Dan behoud je niet alleen de temperatuur, je kan het ook verhogen met zo'n 4 graden.

ONDERHOUD

Als je 's avond je zwembad kan afdekken vallen er minder blaadjes, stof en vuil in. Zo houd je je bad proper en is er minder onderhoud nodig.

VEILIGHEID

Zijn er vaak (klein)kinderen of huisdieren aanwezig rond het zwembad? Dan is een zwembadafdekking een veilige keuze. Een veilgheidszeil of rolluik zorgt ervoor dat het zwembad ontoegankelijk is zodat kinderen of huisdieren geen directe doorgang tot het water hebben, wanneer ze in het zwembad vallen. Let wel, een rolluik of veiligheidszeil is geen vervanging voor toezicht van volwassenen. Kinderen moeten steeds onder toezicht van een verantwoordelijke zijn.



Welke zwembadafdekking bij Gardival?

HANDMATIG?

Kies je voor een handmatig afdekzeil of een automatische afdekking? Een handmatig zeil is een stuk goedkoper maar vraagt wel iets meer onderhoud. Een automatische afdekking is dan weer een stuk duurder maar heeft een hoger gebruiksgemak en is onderhoudsvriendelijk.

Bij een handmatig afdekzeil heb je de keuze tussen verschillende diktes. Een lichter zomerzeil (noppenfolie) houdt het vuil goed tegen maar biedt geen enkele veiligheidsgarantie.

Een winterzeil is een stuk zwaarder en heeft een isolerende factor en beschermt je zwembad tegen vuil.

Een veiligheidszeil voldoet aan de Norm NF-P 90 308. Deze norm legt regels op met betrekking tot materialen, bevestigingssystemen en verouderingscriteria zodat je ontspannen van je zwembad kan genieten.

Een veilgheidszeil is zo ontworpen dat bij installatie een kind niet onder het zeil kan kruipen; tussen elk bevestigingselement niet meer dan 10 cm kan opgetild worden, en bestand is tegen de doorgang van een volwassene van 100 kg zonder dat er scheuren of scheiding van de bevestigingssystemen worden opgemerkt.

OF AUTOMATISCH?

Bij een automatisch rolluik kan je kiezen voor anti-UV lamellen in pvc of in polycarbonaat. Lamellen in pvc hebben een hoge isolatiewaarde en zijn zeer onderhoudsvriendelijk. Ze zorgen voor minder verdamping en minder warmteverlies.
Lamellen in polycarbonaat hebben een hoge isolatiewaarde, zijn zeer schokresistent en bestand tegen hoge temperaturen. Polycarbonaat heeft een solarfunctie, het geleidt nog net iets beter de warmte waardoor het de temperatuur van het water zelfs kan verhogen.

Bij een reeds gebouwd zwembad kan je een opbouw rolluik laten installeren.

		Modulair	Quartoo	Octoo	Oblong	Rectoo
Handmatig	zomerzeil	√	√	√	√	√
	winterzeil		√	√	√	√
	veilgheidszeil		√	√	√	√
Automatisch	opbouw rolluik	√	√			√
	inbouw rolluik	√	√			√

Automatische opbouw rolluik
√ pvc bekleding in 4 kleuren
√ met sleutelbediening of smartphone applicatie

Automatische inbouw rolluik
√ bekleding in pvc in 4 kleuren
√ met sleutelbediening of smartphone applicatie

WAAR PLAATS JE BEST JE ZWEMBAD?

Nu je weet welke modellen en afmetingen er zijn, kan je ook even nadenken over de plaats van je zwembad. Door de perfecte plaats voor je zwembad te kiezen, geniet je straks met volle teugen.

HET MEESTE ZON?

Om de beste plek te bepalen, kijk je eerst en vooral naar de oriëntatie van je tuin. Kies de plaats waar je zwembad zo veel mogelijk uren zon krijgt. Zo kan de zon het water al gedeeltelijk verwarmen, en betaal je minder verwarmingskosten. Hoe meer je schaduw kan vermijden, hoe beter.

BOMEN EN STRUIKEN

Probeer het zwembad niet te dichtbij bomen of struiken te plaatsen. Ze zorgen niet alleen voor schaduw, maar zo waait er ook makkelijker blaadjes en vuil in je zwembad.

TIP: De opening van de skimmer wordt het best gericht naar de overheersende windrichting. Hierdoor kunnen losse zwevende deeltjes gemakkelijk afgevoerd worden in de skimmer.

ZICHT OP JE ZWEMBAD

Zijn er kinderen of huisdieren aanwezig? Plaats dan het zwembad op een veilige locatie waar je het altijd kan zien. Kies voor een plek dat bijvoorbeeld niet achter struiken of een bijgebouw verstopt zit. Heb je een grote tuin? Plaats je zwembad ook niet te ver achterin. Zo kan je steeds snel ingrijpen, mocht er toch iemand per ongeluk intuimelen.

Naast veiligheid is ook privacy belangrijk. Inkijk van buren of voorbijgangers kan wel vervelend zijn. Een plekje met voldoende privacy zorgt voor optimale rust. Indien inkijk moeilijk te vermijden is, kan je dit oplossen door een schutting te plaatsen.

DE RUIMTE ROND JE ZWEMBAD

Bij het kiezen van de perfecte plek, reken je ook best wat extra vierkante meters voor de zaken die je wil toevoegen rond je zwembad. Denk bijvoorbeeld aan ruimte voor je zwembadtechnieken (pomp, filters,...), je zwembadafwerking rondom, een lounge terras en eventueel een poolhouse.

HEB JE EEN BOUWVERGUNNING NODIG?

Over het algemeen heb je in België voor bepaalde werken aan of rond je woning een vergunning nodig, of is er een meldingsplicht. Maar voor het aanleggen van een zwembad zijn er enkele uitzonderingen, waardoor je in principe makkelijk vergunningsvrij een zwembad kan bouwen.

REGIO

De vrijstellingen zijn regio gebonden. In Vlaanderen hebben constructies van maximaal 80 vierkante meter geen vergunning meer nodig. Belangrijk om weten, in die 80 m² zitten ook bestaande constructies meegerekend. Dat wil zeggen dat bestaande terrassen, tuinhuizen, poolhouses en zwemvijvers ook meetellen. Van die 80m² mag er maximaal 40 vierkante meter overdekt zijn. In Wallonië wordt er alleen gekeken naar de oppervlakte van het zwembad en de inplantingspositie van het zwembad ten opzichte van de woning en de openbare weg.

INPLANTING

Ook voor de inplantingspositie werden enkele regels vast gelegd om vergunningsvrij te mogen bouwen.

Vlaanderen

- ✓ Het zwembad moet minstens 1 m van de perceelsgrens liggen;
- ✓ Het zwembad mag niet verder dan 30 m van de woning liggen;
- ✓ Het zwembad mag niet in een kwetsbaar gebied liggen (natuur-, bos- en parkgebieden);

Wallonië

- ✓ Als jouw woning parallel met de weg staat, moet het zwembad parallel achter de woning gebouwd worden.
- ✓ Het oppervlak van het zwembad moet kleiner zijn dan 50 m².

IS EEN ARCHITECT VERPLICHT?

Als je vrijgesteld bent van de vergunningsplicht mag je bouwen zonder architect. Dit wordt enkel verplicht bij vergunningsplichtige constructies. Je mag natuurlijk altijd met een architect werken om jouw tuin tot in de puntjes af te werken.

ADVIES

In de meeste gevallen heb je dus geen vergunning nodig. Maar bekijk eerst de wetgeving van jouw gemeente, wanneer je van plan bent een zwembad te laten plaatsen. De dienst ruimtelijke ordening helpt je graag op weg.

Bovendien begeleidt jouw professionele zwembadverdeler of zwembadbouwer je sowieso met alle nodige info en advies.Zij ontvangen je graag in hun showroom of verkooppunt.

HOE VERLOOPT DE PLAATSING VAN EEN MODULAIR ZWEMBAD?

Ontdek de installatie via deze instructievideo

Hoe wordt dit zwembad opgebouwd?

Een modulair zwembad is in tegenstelling tot betonnen zwembaden zeer snel en eenvoudig te plaatsen. Door het unieke modulaire bouwsysteem wordt dit bad in enkele stappen opgebouwd.

Voorbereidende werken

Eerst wordt de put voor je zwembad uitgegraven en een betonplateau gegoten. De grootte van de put en de plateau is de oppervlakte van je zwembad + 80 cm ruimte voor de laterale stalen steunen.

Montage

Eens de betonplateau klaar, wordt het bad gemonteerd! De stalen structuur wordt vastgeschroefd en voorzien van versterkte wanden en een liner in kleur naar keuze. De technieken en zwembadafdekking worden geïnstalleerd en het zwembad kan gevuld worden met water. Doordat het bad zelfdragend is, kan het gevuld worden zonder dat je gelijktijdig moet aandammen. Na het vullen, wordt het zwembad aangedamd en rondom afgewerkt met boordstenen. Dan is je bad klaar om te genieten!

Kit of maatwerk?

Dit modulair zwembad is verkrijgbaar in 3 volledig uitgeruste standaard kits. Een kit bestaat uit het volledige zwembad, alle bijhorende technieken (skimmers, terugvoer, buizen, koppelstukken, pomp en zandfilter) en een lichtblauwe liner. De kits zijn verkrijgbaar in 3 × 5 m,3,5 × 7 m of 4 × 8 m.

Wil je liever een ander afmeting? Naast de standaardmaten kan je per halve meter zelf bepalen hoe groot jouw bad moet zijn. Zo kan je een zwembad kiezen dat perfect past in je tuin.



HOE VERLOOPT DE PLAATSING VAN EEN HOUTEN ZWEMBAD?

Hoe wordt dit bad opgebouwd?

Een houten zwembad is vlot op te bouwen door de unieke zwaluwstaartverbinding. Er zijn 3 mogelijke manieren om een houten zwembad te plaatsen. De zwembaden kunnen zowel bovengronds, half ingegraven als volledig ingegraven opgebouwd worden. De keuze is volledig aan jou...

Voorbereidende werken

Kies je voor een volledig ingebouwd of half ingebouwd zwembad, dan wordt eerst de put voor je zwembad uitgegraven. Een bovengrondse plaatsing vereist uiteraard geen graafwerken. Daarna wordt een betonplateau gegoten op maat van je bad. Laat je een Rectoo, Quartoo of Oblong model plaatsen, dan wordt de metalen structuur in de betonplateau ingegoten. Een Octoo model vereist geen metalen structuur.

Montage

Eens de metalen structuur geïnstalleerd is, wordt het bad opgebouwd.De planken worden gemonteerd en vastgeschroefd. Daarna worden de liner en de technieken geïnstalleerd. Nu kan het zwembad gevuld worden met water. Tijdens het vullen wordt het zwembad gelijktijdig aangedamd en volledig afgewerkt. Nu nog even tijd maken voor de extra's zoals je technisch lokaal, zonneterras en buitenverlichting en je zwembad is klaar voor de eerste plons!

Wat met het hout?

Dankzij de autoclaaf behandeling van het hout voldoet het zwembad aan de strenge norm van ondergrondse plaatsing.

Bovendien wordt het ondergrondse houten gedeelte voorzien van een beschermend vilt zodat de structuur de aarde nooit rechtstreeks raakt. Het vormt de scheiding tussen de structuur en het gestabiliseerd zand of de aarde waarmee de greppel na montage wordt opgevuld voor voldoende drainage van het grond- en regenwater.

Om het bovengrondse hout een lange levensduur te garanderen en extra te beschermen tegen zon, weer en wind kan je het behandelen met een speciale beits.

Volledig pakket

Wanneer je kiest voor een houten zwembad krijg je meteen een totaaloplossing. Zo hoef je nergens meer aan te denken. Alles is inbegrepen: je krijgt een zwembad met complete technische installatie: een zandfilter met alle toebehoren (buizen, koppelstukken, zand, grind) de pomp, skimmers en terugvoeren, een inox instapladder en een houten buitentrap + een compleet onderhoudskit (borstel, stofzuiger, thermometer, slang, telescopische stok, schepnet) om je zwembad proper te houden.

WAT KOST EEN ZWEMBAD?

De kostprijs van een zwembad is uiteraard afhankelijk van jouw persoonlijke voorkeuren. Maar volgende factoren spelen alvast een belangrijke rol in de totale prijsbepaling van je zwembad.

De grootte van je zwembad

Eerst en vooral heeft de grootte een impact op de prijs. Hoe meer vierkante meter, hoe duurder het zwembad. Maar dit wil niet zeggen dat een zwembad dat twee keer zo groot is, ook twee keer zo duur is.

Bouwmethode

Ingebouwde zwembaden vereisen graafwerken. Zo is de graafkost voor een volledig ingebouwd zwembad hoger dan de kost voor een halfingebouwd zwembad. Wil je geen graafwerken in de tuin? Kies dan voor een bovengronds zwembad.

Eens de graafwerken achter de rug zijn en de betonplateau gegoten is zorgen de unieke bouwmethodes van de Gardival zwembaden voor een vlotte en eenvoudige installatie. Dit vraagt minder werkuren dan bij traditionele zwembaden.

Transportkost

De Gardival zwembaden worden ter plaatse opgebouwd. Er wordt dus niet met een voorgemaakte kuip gewerkt die met extra groot transport of een grote kraan in je tuin geleverd moet worden. Dit maakt al een heus verschil in je totale kostenplaatje!

Wil je meteen een specifieke prijsofferte? Neem dan contact met een professionele zwembadverdeler in jouw buurt. Vind een verdeler op www.gardival.be

Onderhoudskost per jaar

De totale kostprijs van een zwembad omvat niet enkel de aankoop- en installatiekost. Een zwembad heeft nadien ook een jaarlijkse kostprijs voor onderhoud en verwarming. Hou hier rekening mee wanneer je je budget voor een zwembad vast legt. Geen zorgen, met deze energiebesparende tips kan je de jaarlijkse kost voor een groot stuk drukken. De onderhoudskost hangt af van deze 4 factoren.

ENERGIEVERBRUIK VAN JE FILTERINSTALLATIE

Om je water helder te houden, laat je je filtersysteem enkele uren per dag draaien, en dit een zestal maanden per jaar. In het najaar kan je zwembad opnieuw in wintermodus gaan. Hierbij is je energieverbruik afhankelijk van twee factoren: het type van je zwembadpomp en de prijs per kwh bij jouw energieleverancier.

JE ZWEMBAD VERWARMEN

Voor een aangename duik breng je je zwembadwater tot rond de 28°C. Afhankelijk van de ligging van je zwembad, de zwembadafdekking en de weersomstandigheden zal de kost voor het opwarmen van je zwembad verschillen.

Er zijn verschillende verwarmingsmethodes voor een zwembad. Zonnepanelen of een (frequentiegestuurde) warmtepomp zijn het meest voordelig en worden het vaakst gebruikt. Een investering die de energiekost voor een groot stuk drukken.

Warmte ontsnapt hoofdzakelijk via het wateroppervlakte. Een kwalitatieve afdekking kan dus een pak schelen. Een automatische rolluik met solar lamellen zorgt niet alleen voor minder warmteverlies, het kan zelfs de temperatuur van je water verhogen met zo'n 4 graden.

ZWEMBAD BIJVULLEN

Elk zwembad verliest een bepaalde hoeveelheid water tijdens gebruik en door verdamping. De mate van activiteit in het zwembad en de kostprijs van water per kubieke meter bepaalt hier de kost.

ONDERHOUDSPRODUCTEN

Om de kwaliteit en helderheid van je water op peil te houden, heb je enkele onderhoudsproducten nodig. De zwembaden bij Gardival zijn makkelijk te onderhouden. De gladde liner heeft geen voegjes zoals een tegelwand. Algen en bacteriën kunnen zich hier minder makkelijk op vasthechten. Zo heb je minder reinigingsproducten nodig om je water proper te houden. Kies ook voor een optimaal filtersysteem zodat je minder reinigingsproducten moet gebruiken. Ook dit bespaart kosten op lange termijn.

WAAROM IS EEN INFINITEAU ZWEMBAD ZO BETAALBAAR?

Ontdek de 5 redenen.

1. UNIEK INNOVATIEF BOUWCONCEPT

De Infiniteau zwembaden zijn minimalistische inbouwzwembaden die opgebouwd worden volgens een modulair systeem. De structuur van dit zwembad wordt opgebouwd met stalen profielen, bekleed met glasvezelversterkte wanden en afgewerkt met een strakke liner.

2. TOT OP DE HALVE METER OP JOUW MAAT

Dankzij dit modulaire systeem kies je volledig zelf de afmetingen voor je zwembad, per veelvoud van een halve meter. Ja, je krijgt dus een zwembad op maat van jouw tuin én jouw budget.

3. KOSTEN BESPAREN MET EEN VLOTTE EENVOUDIGE INSTALLATIE

Dit type bouwsysteem zorgt voor een zeer eenvoudige en vlotte plaatsing. Eens de betonplateau klaar, wordt je zwembad op 1 tot 2 dagen tijd geplaatst!

Het bad is ook zelfdragend: het bad wordt dus gevuld zonder dat er rondom tegelijkertijd moet aangedamd worden. maakt al een heus verschil in je totale kostenplaatje!

4. GEEN HOGE TRANSPORTKOSTEN

Dit type bad wordt ter plaatse in je tuin opgebouwd. In tegenstelling tot voorgemaakte kuipen heb je met dit bouwconcept dus geen extra groot transport of een grote kraan nodig om je bad in je tuin te leveren. Dit maakt al een heus verschil in je totale kostenplaatje!

Woon je in een rijwoning? Met dit systeem heb je dus alvast geen grote kraan nodig om je bad helemaal over je dak heen te tillen.

5. MINDER ONDERHOUD

Een Infiniteau heeft gladde wanden door de liner. Dankzij deze gladde wanden kunnen algen zich moeilijker aanhechten en zijn ze makkelijk te verwijderen met behulp van een borstel. Hierdoor besteed je dus minder tijd en geld aan het onderhoud van je zwembad en heb je meer tijd om van je zwembad te genieten.

HOE MOET JE HOUT ONDERHOUDEN?

Een zwembad in hout? Is dat wel een goed idee?

Ja zeker! Hout is een natuurlijk materiaal: robuust en duurzaam. En niet alleen ideaal voor een opbouw zwembad, maar ook voor een half of volledig ingegraven zwembad is hout een veilige keuze. Denk maar aan de vele houten steigers en pieren aan de kust. Wij werken met exotisch hardhout en drukgeïmpregneerd hout zodat het zwembad bestand is tegen schimmels en verrotting, zowel bovengronds als ondergronds. Dankzij de autoclaaf behandeling voldoet het zwembad aan de strenge norm van ondergrondse plaatsing.

Bovendien wordt het ondergrondse houten gedeelte voorzien van een beschermend vilt zodat de houten structuur de aarde of gestabiliseerd zand nooit rechtstreeks raakt. Het vormt de scheiding tussen de structuur en de aarde of het gestabiliseerd zand waarmee de greppel na montage wordt opgevuld.

WAT DOET GARDIVAL?

Wij impregneren het hout in eigen beheer om de beste kwaliteit te kunnen garanderen. Het verduurzamingsproduct wordt samen met het hout onder druk gebracht in een cilindervormige ketel totdat het hout volledig verzadigd is. Zo is het hout goed beschermd tegen schimmels, verrotting en insecten.

WAT DOE JIJ?

Om het bovengrondse hout een lange levensduur te garanderen en extra te beschermen tegen zon, weer en wind kan je het behandelen met een speciale beits. Om het natuurlijk verouderingsproces te vertragen, is een regelmatig onderhoud nodig. Hou je van die warme uitstraling van nieuw hout? Behandel je hout dan meteen na plaatsing om je oorspronkelijke kleur niet te verliezen.

REINIGING

Hout wordt best minstens één keer per jaar grondig gereinigd, afhankelijk van de weersomstandigheden. Wij raden aan om dit net voor de lente te doen. Dit doe je eenvoudig met water en een exterior wood cleaner of een ontvettend product om vuil, vet en groene aanslag volledig te verwijderen. Dit doe je best ook bij nieuw geïnstalleerd hout!

BESCHERMING

Behandel je hout tegen zonlicht, regen en vocht met een uv-bestendige houtolie of beits. Deze houtolie breng je regelmatig aan, zodat je een constante beschermende laag creëert en de houtnerf versterkt. Wij raden je sterk aan om dit één keer per jaar te doen. Zo behoudt het hout beter zijn oorspronkelijke kleur en bescherm je het beter tegen zonlicht, regen en vocht en rem je het verruwingsproces af. Door regelmatig te oliën gaat je hout langer mee en blijft het dus langer mooi.

Hou je van vergrijsd hout? Je kan er ook bewust voor kiezen om hout niet te behandelen, zodat het sneller vergrijst. Vergrijsd hout is constructief niet zwakker en de kwaliteit mindert niet, wel kunner er eerder scheurtjes en barstjes ontstaan. Hou er rekening mee dat hout van kleur kan gaan verschillen op plaatsen waar minder zonlicht komt. Ook mos en algen krijgen meer kans op onbehandeld hout.

WELKE PRODUCTEN GEBRUIK JE BEST?

Er zijn heel wat producten op de markt om je hout te reinigen en te beschermen. Laat je adviseren door een professional om zo de beste behandeling voor je Gardival product te kunnen kiezen.

Ga langs bij je dichtstbijzijnde verdeler voor alle info en advies omtrent onderhoud en de nodige producten.

Garanties

Op de structuur van de houten zwembaden geldt een garantietermijn van 10 jaar tegen insecten en verrotting. Deze garantie is evenwel uitsluitend van toepassing, indien het hout niet wordt verzaagd en/of doorboord. Op de structuur van de Infiniteau geldt een garantietermijn van 10 jaar op de gegalvaniseerde profielen.
De garantie houdt in dat het product, een gelijkwaardig alternatief of een onderdeel ervan omgeruild wordt bij jouw verdeelpunt. Andere kosten (transport, werkuren,...) barsten, scheuren of vervormingen vallen niet onder garantie. Contacteer jouw verdeler voor alle garantievoorwaarden.

PRIJZEN

Ga langs bij een Gardival verdeler voor alle info, professioneel advies en een gedetaileerde prijsofferte.

Via onze website www.gardival.be vind je makkelijk de contactgegevens van een verdeelpunt in je buurt.

COLOFON

Niettegenstaande deze brochure met veel zorg werd opgemaakt, zijn alle vermelde prijzen, teksten en tekeningen onder voorbehoud van drukfouten. Afbeeldingen en tekeningen zijn contractueel niet bindend.Alle foto's zijn indicatief en kunnen afwijken van de realiteit of opties bevatten. Er geldt geen aansprakelijkheid voor vergissingen en/of wijzigingen van materiële aard. Lichte afwijking van model, maten, kleuren en constructie kunnen zich voordoen. Vermelde afmetingen zijn nominaal. Om de kwaliteit van drukïmpregnatie klasse 4 te behouden mogen drukgeïmpregneerde producten niet verzaagd worden. Niet behandelde producten moeten behandeld worden tegen onze klimaatsinvloeden. Geen enkel product is bij vervaardiging geschilderd. Informeer hiervoor bij jouw verdeler. Wij zoeken steeds om onze producten te perfectioneren. Daarom behouden wij het recht om op elk ogenblik productspecificaties te wijzigen. Gardival en Gardipool zijn geregistreerde merken. Niets mag gereproduceerd worden zonder schriftelijke toestemming van de v.u. Valcke & Zoon NV, België. Deze brochure is niet geschikt voor bus-aan-busverdeling en is geen contractueel document. Geldig vanaf 1 januari 2026 en vervangt alle vorige.

042026.2.000_v1

Jouw Gardival professional:

Bruggesteenweg 245, B-8830 Gits
info@gardival .be - www.gardival.be

gardival®